

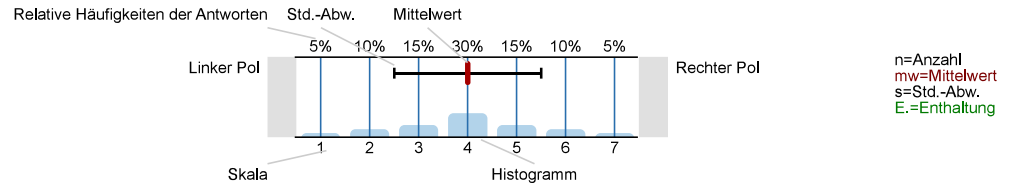
Prof. Dr. Louis Velthuis
Value Based Management (WiSe 2019/20)
Erfasste Fragebögen/number of questionnaires analyzed = 39



Auswertungsteil der geschlossenen Fragen

Legende

Fragestext



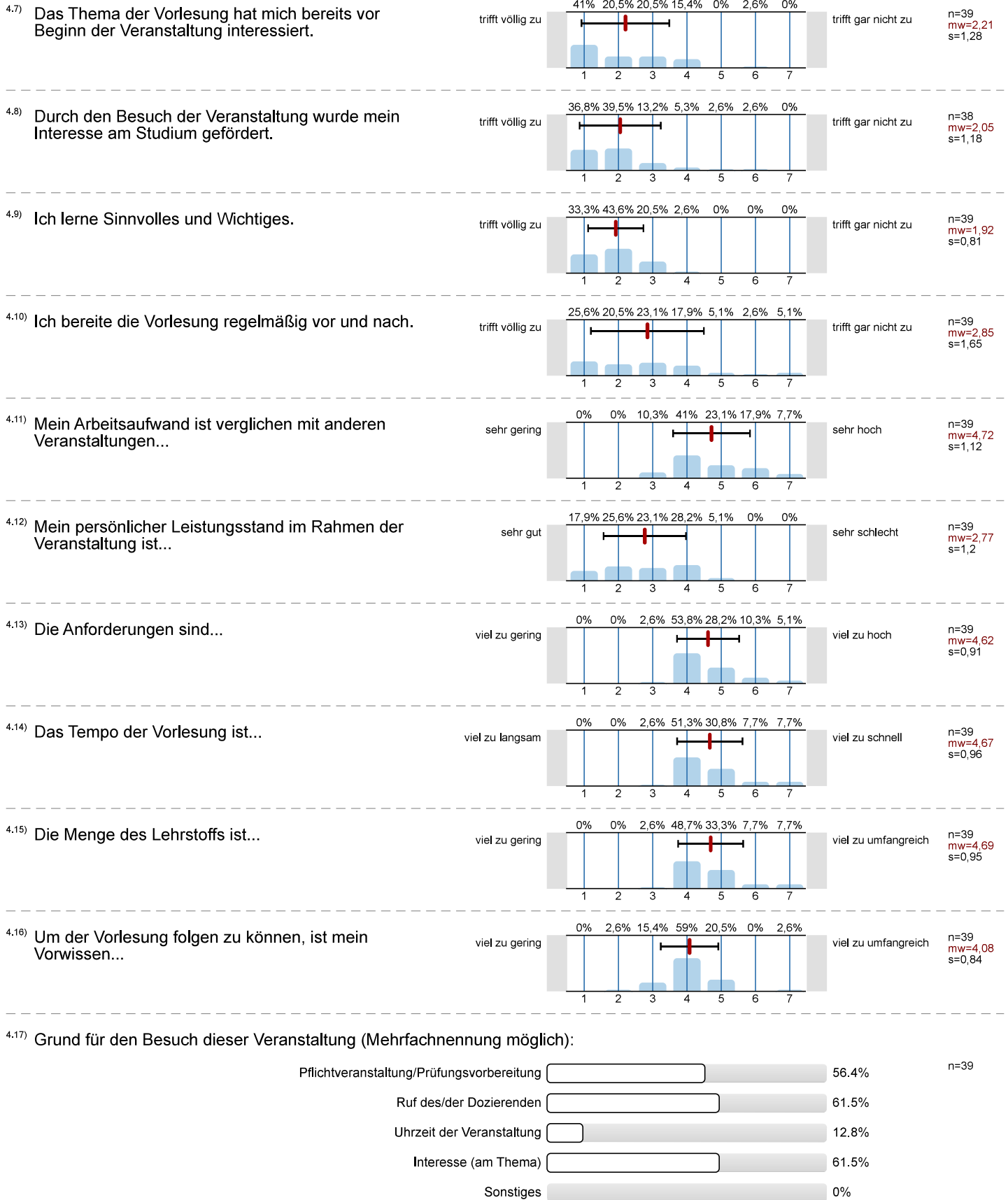
3. Fragen zum/zur Dozierenden

3.1) Der/Die Dozierende stellt das Lernziel/die Lernziele der Veranstaltung nachvollziehbar dar.	trifft völlig zu	53,8% 25,6% 15,4% 5,1% 0% 0% 0%	trifft gar nicht zu	n=39 mw=1,72 s=0,92
3.2) Der/Die Dozierende veranschaulicht den Lehrstoff anhand von Beispielen.	trifft völlig zu	66,7% 15,4% 15,4% 2,6% 0% 0% 0%	trifft gar nicht zu	n=39 mw=1,54 s=0,85
3.3) Der/Die Dozierende stellt den Nutzen der behandelten Themen nachvollziehbar dar.	trifft völlig zu	56,4% 23,1% 12,8% 2,6% 5,1% 0% 0%	trifft gar nicht zu	n=39 mw=1,77 s=1,11
3.4) Der/Die Dozierende regt zur kritischen Auseinandersetzung mit den behandelten Themen an.	trifft völlig zu	64,1% 20,5% 10,3% 2,6% 2,6% 0% 0%	trifft gar nicht zu	n=39 mw=1,59 s=0,97
3.5) Der/Die Dozierende gibt auf Beiträge der Teilnehmenden ein hilfreiches Feedback.	trifft völlig zu	43,6% 41% 10,3% 2,6% 2,6% 0% 0%	trifft gar nicht zu	n=39 mw=1,79 s=0,92
3.6) Der/Die Dozierende wirkt engagiert bei der Lehrtätigkeit.	trifft völlig zu	64,1% 28,2% 5,1% 2,6% 0% 0% 0%	trifft gar nicht zu	n=39 mw=1,46 s=0,72
3.7) Der/Die Dozierende vermittelt den Lehrstoff verständlich.	trifft völlig zu	48,7% 30,8% 12,8% 5,1% 2,6% 0% 0%	trifft gar nicht zu	n=39 mw=1,82 s=1,02
3.8) Der/Die Dozierende ist kooperativ und aufgeschlossen.	trifft völlig zu	69,2% 23,1% 2,6% 5,1% 0% 0% 0%	trifft gar nicht zu	n=39 mw=1,44 s=0,79
3.9) Der/Die Dozierende fördert Fragen und aktive Mitarbeit.	trifft völlig zu	56,4% 35,9% 7,7% 0% 0% 0% 0%	trifft gar nicht zu	n=39 mw=1,51 s=0,64


3.10) Der/Die Dozierende motiviert die Teilnehmenden, sich selbst mit den Inhalten der Veranstaltung zu beschäftigen.	trifft völlig zu	59% 17,9% 20,5% 2,6% 0% 0% 0%	trifft gar nicht zu	n=39 mw=1,67 s=0,9
3.11) Der/Die Dozierende wirkt gut vorbereitet.	trifft völlig zu	51,3% 33,3% 12,8% 2,6% 0% 0% 0%	trifft gar nicht zu	n=39 mw=1,67 s=0,81
3.12) Der/Die Dozierende spricht verständlich.	trifft völlig zu	43,6% 30,8% 15,4% 5,1% 2,6% 2,6% 0%	trifft gar nicht zu	n=39 mw=2 s=1,21
3.13) Die von dem/der Dozierenden im Rahmen der Veranstaltung bereitgestellten Arbeitsmaterialien (z. B. Handouts, Skripte, Literaturhinweise) sind hilfreich.	trifft völlig zu	64,1% 28,2% 5,1% 0% 2,6% 0% 0%	trifft gar nicht zu	n=39 mw=1,49 s=0,82
3.14) Der/Die Dozierende setzt didaktische Hilfsmittel (z.B. Folien, Tafelbilder, Beamer) sinnvoll ein.	trifft völlig zu	64,1% 28,2% 5,1% 2,6% 0% 0% 0%	trifft gar nicht zu	n=39 mw=1,46 s=0,72
3.15) Die Kontaktmöglichkeiten (z.B. E-Mail) des/der Dozierenden über die Veranstaltung hinaus sind gut.	trifft völlig zu	70,6% 23,5% 5,9% 0% 0% 0% 0%	trifft gar nicht zu	n=17 mw=1,35 s=0,61 E.=22
3.16) Der/Die Dozierende leitet die Diskussionen gut (Anregungen von Beiträgen, Eingehen auf Beiträge, Zeiteinteilung, Bremsen von Vielrednern).	trifft völlig zu	59,4% 28,1% 12,5% 0% 0% 0% 0%	trifft gar nicht zu	n=32 mw=1,53 s=0,72 E.=7

4. Fragen zur Veranstaltung

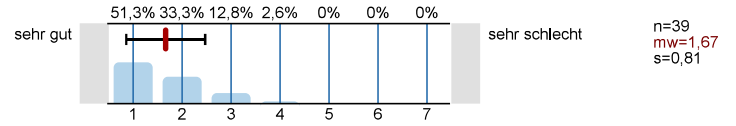
4.1) Der inhaltliche Aufbau der Gesamtveranstaltung ist nachvollziehbar.	trifft völlig zu	48,7% 30,8% 15,4% 0% 2,6% 2,6% 0%	trifft gar nicht zu	n=39 mw=1,85 s=1,14
4.2) Der inhaltliche Aufbau der einzelnen Vorlesungen ist nachvollziehbar.	trifft völlig zu	59% 20,5% 15,4% 2,6% 2,6% 0% 0%	trifft gar nicht zu	n=39 mw=1,69 s=1
4.3) Mein Wissensstand ist nach dem Besuch der Veranstaltung wesentlich höher als vorher.	trifft völlig zu	38,5% 25,6% 28,2% 5,1% 2,6% 0% 0%	trifft gar nicht zu	n=39 mw=2,08 s=1,06
4.4) Es treten oft unnötige inhaltliche Überschneidungen auf.	trifft völlig zu	5,1% 0% 10,3% 10,3% 25,6% 17,9% 30,8%	trifft gar nicht zu	n=39 mw=5,28 s=1,65
4.5) Unruhen, Reden oder Störungen durch Teilnehmende beeinträchtigen die Vorlesung.	trifft völlig zu	5,3% 5,3% 0% 5,3% 5,3% 21,1% 57,9%	trifft gar nicht zu	n=38 mw=5,95 s=1,75
4.6) Die Rahmenbedingungen (z.B. Raumgröße, Ausstattung) der Veranstaltung sind angemessen.	trifft völlig zu	66,7% 15,4% 10,3% 5,1% 0% 2,6% 0%	trifft gar nicht zu	n=39 mw=1,64 s=1,14



4.18) Ich habe in der Veranstaltung gefehlt:



4.19) Insgesamt bewerte ich die Veranstaltung als...

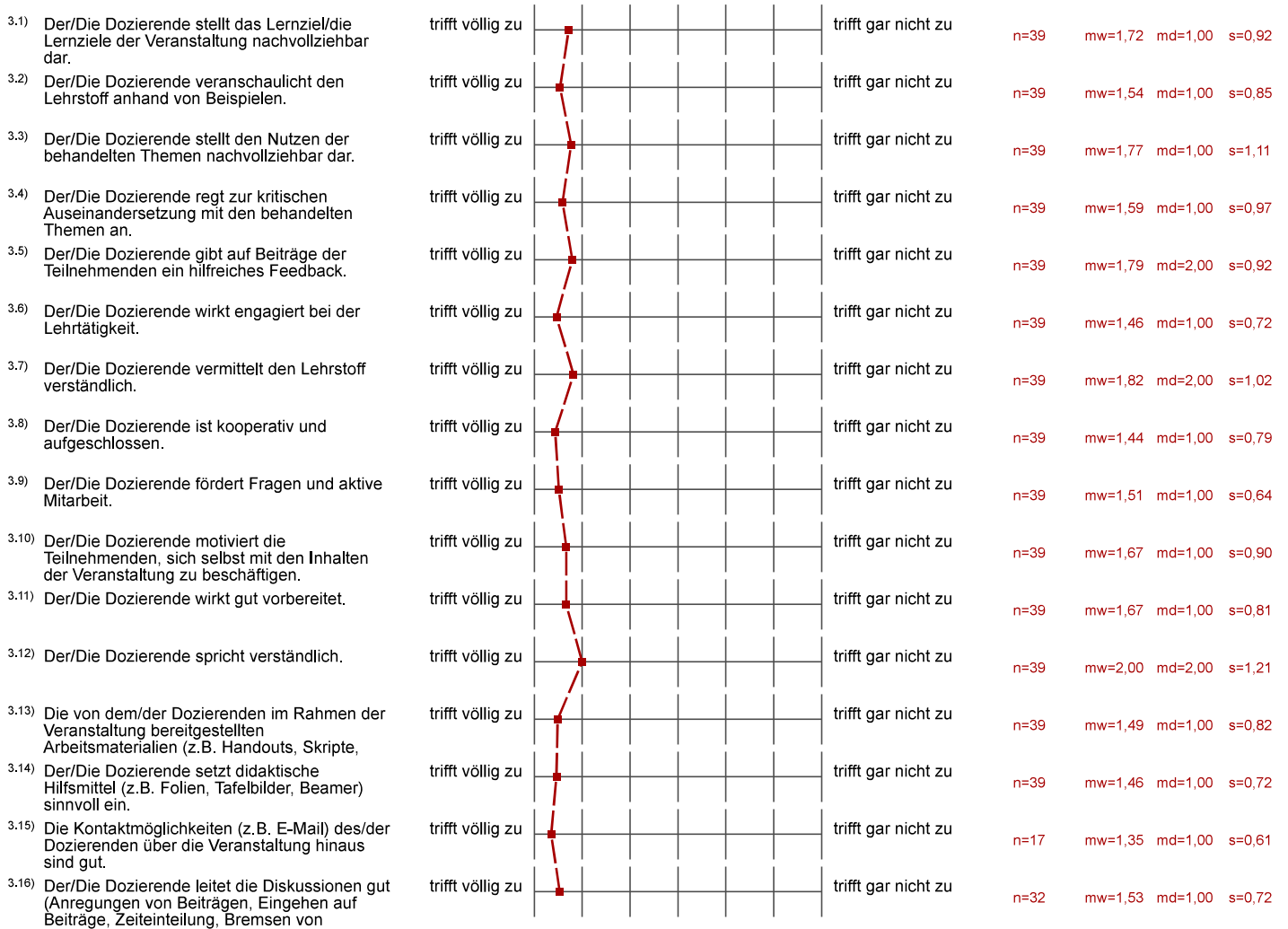


Profillinie

Teilbereich: **FB 03 - Wirtschaftswissenschaften**
 Name der/des Lehrenden: **Prof. Dr. Louis Velthuis**
 Titel der Lehrveranstaltung: **Value Based Management (FB03_WiWi_WS1920_48)**
 (Name der Umfrage)

Verwendete Werte in der Profillinie: Mittelwert

3. Fragen zum/zur Dozierenden



4. Fragen zur Veranstaltung

