

# Dr. Julia Ortner

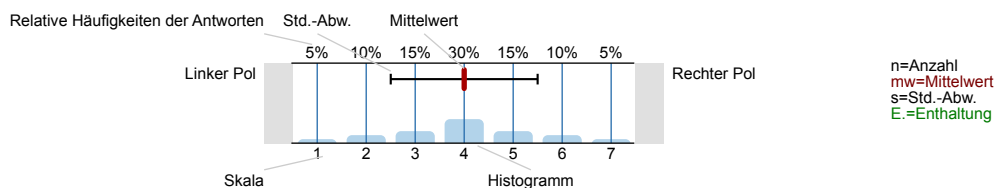
Performancemessung und Anreizgestaltung (WiSe 2018/19)  
 Erfasste Fragebögen/number of questionnaires analyzed = 71



## Auswertungsteil der geschlossenen Fragen

### Legende

Fragestext



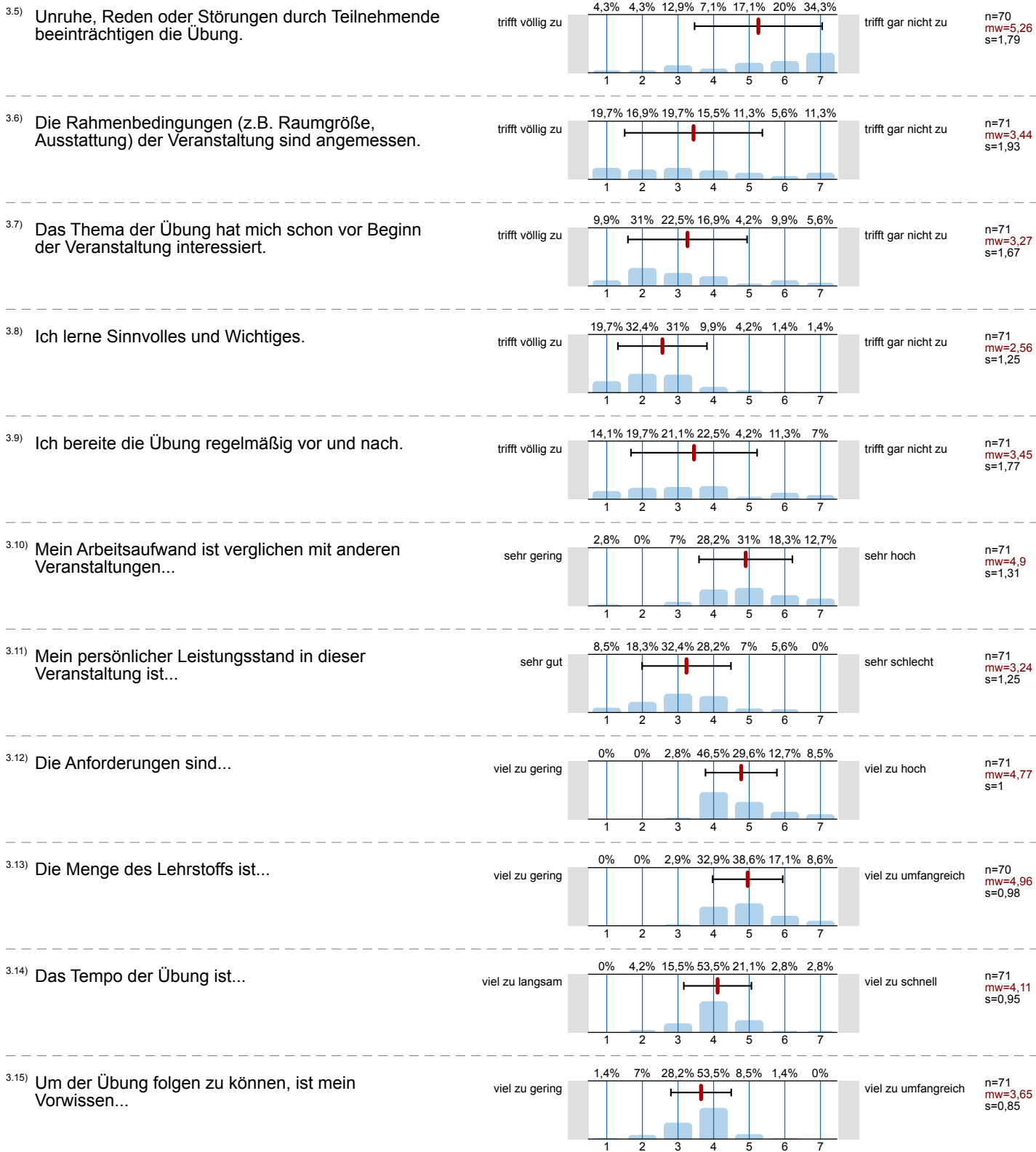
### 2. Fragen zum/zur Übungsleitenden

2.1)	Der/Die Übungsleitende stellt das Lernziel/die Lernziele der Veranstaltung nachvollziehbar dar.	trifft völlig zu	49,3% 35,2% 9,9% 4,2% 0% 1,4% 0%	trifft gar nicht zu	n=71 mw=1,75 s=0,97
2.2)	Der/Die Übungsleitende veranschaulicht den Lehrstoff anhand von Beispielen.	trifft völlig zu	45,7% 34,3% 15,7% 2,9% 1,4% 0% 0%	trifft gar nicht zu	n=70 mw=1,8 s=0,91
2.3)	Der/Die Übungsleitende stellt den Nutzen der behandelten Themen nachvollziehbar dar.	trifft völlig zu	38% 42,3% 11,3% 5,6% 2,8% 0% 0%	trifft gar nicht zu	n=71 mw=1,93 s=0,99
2.4)	Der/Die Übungsleitende regt zur kritischen Auseinandersetzung mit den behandelten Themen an.	trifft völlig zu	33,8% 26,8% 23,9% 9,9% 0% 2,8% 2,8%	trifft gar nicht zu	n=71 mw=2,35 s=1,43
2.5)	Der/Die Übungsleitende wirkt engagiert bei der Lehrtätigkeit.	trifft völlig zu	73,2% 16,9% 7% 1,4% 1,4% 0% 0%	trifft gar nicht zu	n=71 mw=1,41 s=0,8
2.6)	Der/Die Übungsleitende kann den Lehrstoff verständlich vermitteln.	trifft völlig zu	54,9% 29,6% 11,3% 2,8% 0% 1,4% 0%	trifft gar nicht zu	n=71 mw=1,68 s=0,95
2.7)	Der/Die Übungsleitende ist kooperativ und aufgeschlossen.	trifft völlig zu	76,1% 18,3% 4,2% 0% 0% 1,4% 0%	trifft gar nicht zu	n=71 mw=1,34 s=0,77
2.8)	Der/Die Übungsleitende fördert Fragen und aktive Mitarbeit.	trifft völlig zu	47,9% 29,6% 16,9% 4,2% 1,4% 0% 0%	trifft gar nicht zu	n=71 mw=1,82 s=0,96
2.9)	Der/Die Übungsleitende motiviert die Teilnehmenden dazu, sich selbst mit den Inhalten zu beschäftigen.	trifft völlig zu	32,9% 35,7% 21,4% 5,7% 2,9% 0% 1,4%	trifft gar nicht zu	n=70 mw=2,16 s=1,18


2.10)	Der/Die Übungsleitende wirkt gut vorbereitet.	trifft völlig zu	73,2% 22,5% 2,8% 0% 1,4% 0% 0%	trifft gar nicht zu	n=71 mw=1,34 s=0,67
2.11)	Der/Die Übungsleitende spricht verständlich.	trifft völlig zu	83,1% 12,7% 4,2% 0% 0% 0% 0%	trifft gar nicht zu	n=71 mw=1,21 s=0,5
2.12)	Der/Die Übungsleitende besitzt eine hohe fachliche Kompetenz.	trifft völlig zu	64,8% 23,9% 9,9% 1,4% 0% 0% 0%	trifft gar nicht zu	n=71 mw=1,48 s=0,73
2.13)	Der/Die Übungsleitende ergänzt die Übungsaufgaben um hilfreiche Erklärungen.	trifft völlig zu	38% 42,3% 18,3% 1,4% 0% 0% 0%	trifft gar nicht zu	n=71 mw=1,83 s=0,77
2.14)	Der/Die Übungsleitende gibt nachvollziehbare und verständliche Antworten.	trifft völlig zu	56,3% 35,2% 8,5% 0% 0% 0% 0%	trifft gar nicht zu	n=71 mw=1,52 s=0,65
2.15)	Der/Die Übungsleitende nutzt die zur Verfügung stehende Zeit sinnvoll.	trifft völlig zu	51,4% 25,7% 17,1% 1,4% 2,9% 1,4% 0%	trifft gar nicht zu	n=70 mw=1,83 s=1,1
2.16)	Die von dem/der Übungsleitenden im Rahmen der Veranstaltung bereitgestellten Arbeitsmaterialien (z. B. Handouts, Skripte, Literaturhinweise) sind hilfreich.	trifft völlig zu	55,1% 37,7% 5,8% 0% 1,4% 0% 0%	trifft gar nicht zu	n=69 mw=1,55 s=0,74 E.=2
2.17)	Der/Die Übungsleitende hat didaktische Hilfsmittel (z.B. Folien, Tafelbilder, Beamer) sinnvoll eingesetzt.	trifft völlig zu	59,4% 31,9% 7,2% 0% 0% 0% 1,4%	trifft gar nicht zu	n=69 mw=1,55 s=0,92 E.=1
2.18)	Die Kontaktmöglichkeiten (z.B. E-Mail) des/der Übungsleitenden über die Veranstaltung hinaus sind gut.	trifft völlig zu	61,3% 29% 9,7% 0% 0% 0% 0%	trifft gar nicht zu	n=31 mw=1,48 s=0,68 E.=40

### 3. Fragen zur Veranstaltung


3.1)	Der inhaltliche Aufbau der Gesamtveranstaltung ist nachvollziehbar.	trifft völlig zu	43,7% 35,2% 16,9% 2,8% 1,4% 0% 0%	trifft gar nicht zu	n=71 mw=1,83 s=0,91
3.2)	Der inhaltliche Aufbau der einzelnen Übungen ist nachvollziehbar.	trifft völlig zu	49,3% 36,6% 12,7% 0% 1,4% 0% 0%	trifft gar nicht zu	n=71 mw=1,68 s=0,81
3.3)	Durch die Teilnahme an der Veranstaltung wird mein Interesse am Studium gefördert.	trifft völlig zu	21,1% 25,4% 33,8% 9,9% 4,2% 1,4% 4,2%	trifft gar nicht zu	n=71 mw=2,72 s=1,46
3.4)	Die Übung ist gut auf die entsprechende Vorlesung abgestimmt.	trifft völlig zu	49,3% 38% 7% 4,2% 0% 0% 1,4%	trifft gar nicht zu	n=71 mw=1,73 s=1,01



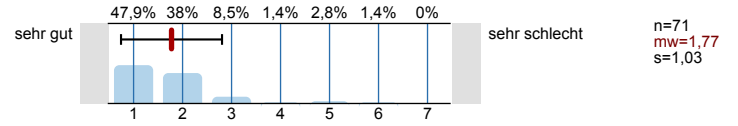
3.16) Grund für den Besuch dieser Veranstaltung (Mehrfachnennung möglich):



3.17) Ich habe in der Veranstaltung gefeilt:



3.18) Insgesamt bewerte ich die Veranstaltung als...

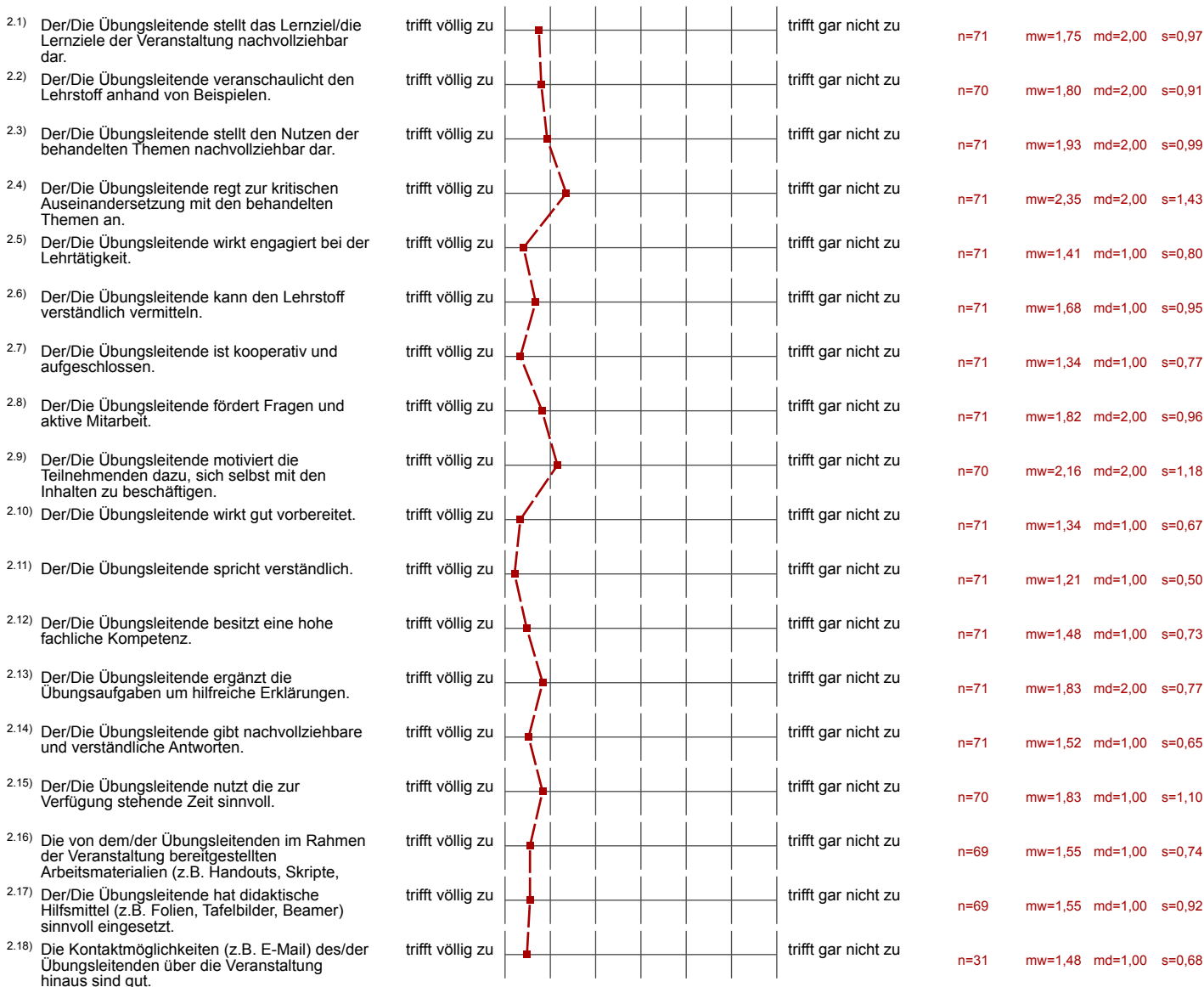


# Profillinie

Teilbereich: FB 03 - Wirtschaftswissenschaften  
 Name der/des Lehrenden: Dr. Julia Ortner  
 Titel der Lehrveranstaltung: Performancemessung und Anreizgestaltung  
 (Name der Umfrage)

Verwendete Werte in der Profillinie: Mittelwert

## 2. Fragen zum/zur Übungsleitenden



## 3. Fragen zur Veranstaltung

